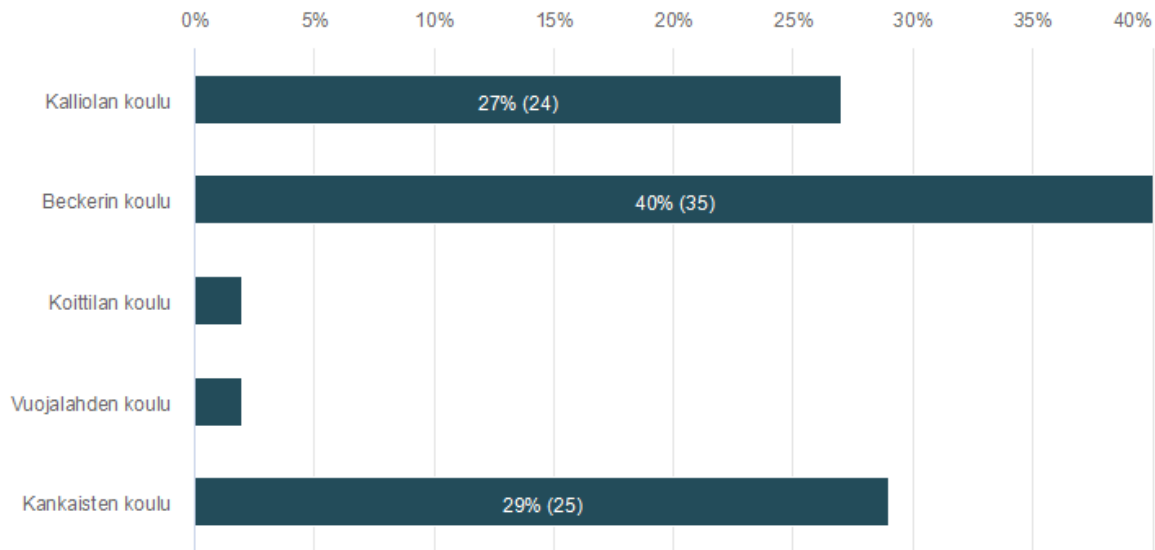


Koko esi- ja perusopetus / huoltajat kouluviihtyvyysskysely 2023

Vastaajien kokonaismäärä: 88

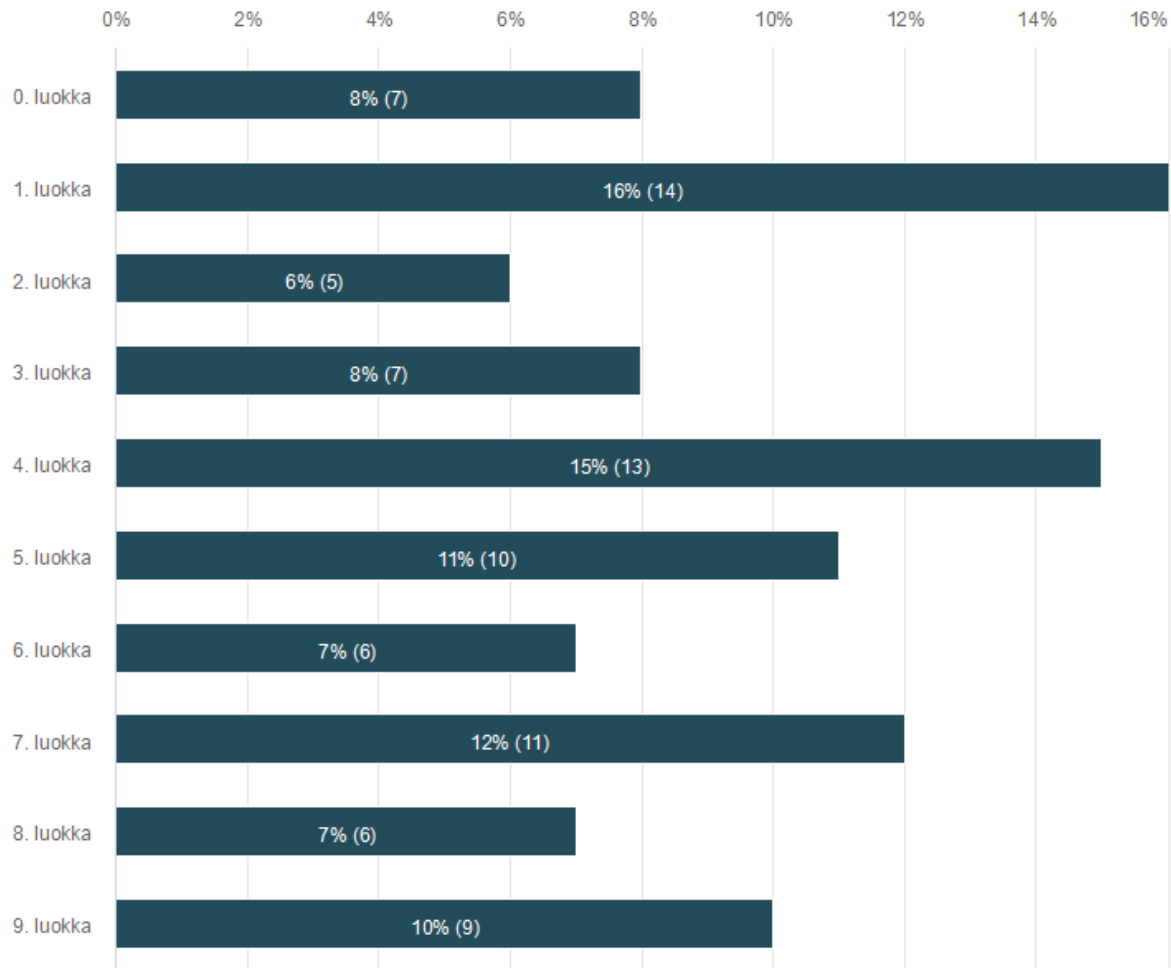
1. Lapsen koulu:

Vastaajien määrä: 88



	n	Prosentti
Kalliolan koulu	24	27,2%
Beckerin koulu	35	39,8%
Koittilan koulu	2	2,3%
Vuojalahden koulu	2	2,3%
Kankaisten koulu	25	28,4%

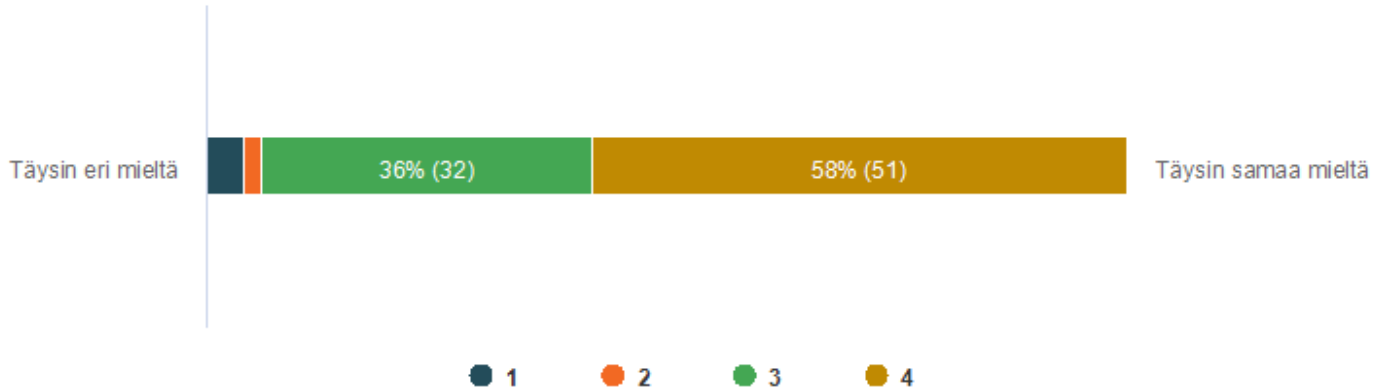
2. Lapsen luokka-aste



	n	Prosentti
0. luokka	7	7,9%
1. luokka	14	15,9%
2. luokka	5	5,7%
3. luokka	7	8,0%
4. luokka	13	14,8%
5. luokka	10	11,4%
6. luokka	6	6,8%
7. luokka	11	12,5%
8. luokka	6	6,8%
9. luokka	9	10,2%

3. Lapseni käy mielellään koulua

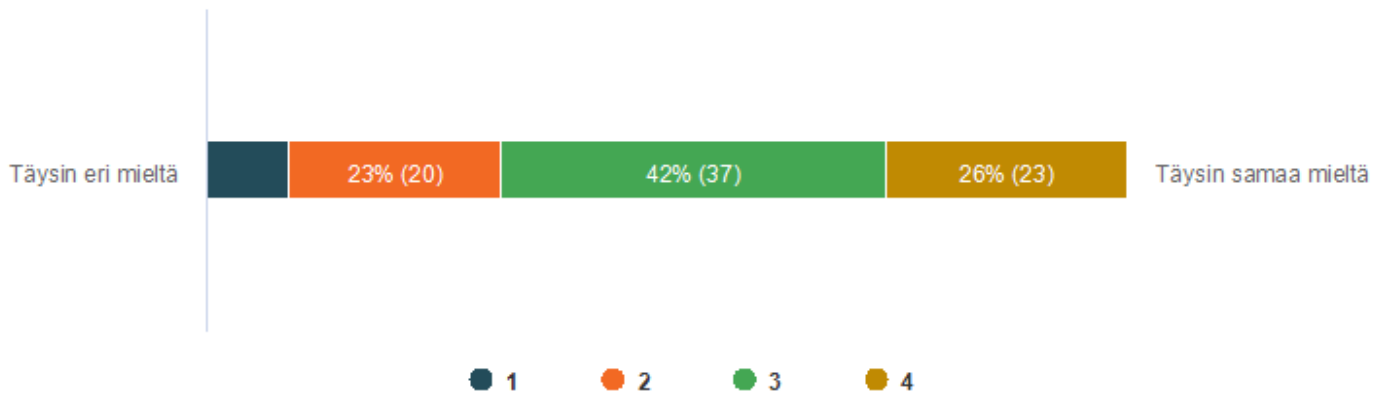
Vastaajien määrä: 88



	1	2	3	4		Yhteensä	Keskiarvo	Mediaani
Täysin eri mieltä	3	2	32	51	Täysin samaa mieltä	88	3,5	4,0
	3,4%	2,3%	36,4%	57,9%				
Yhteensä	3	2	32	51		88	3,5	4,0

4. Lapsemme luokassa on hyvä työrauha.

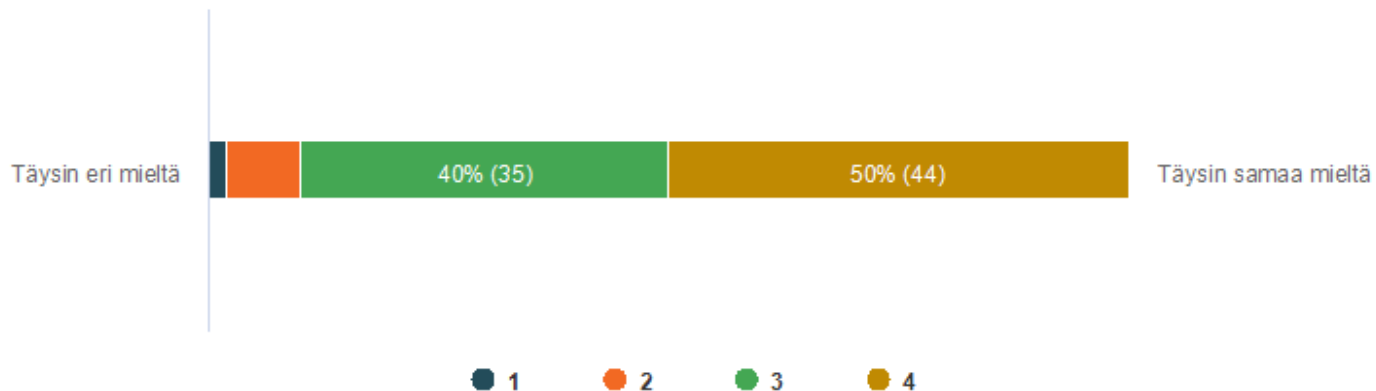
Vastaajien määrä: 88



	1	2	3	4		Yhteensä	Keskiarvo	Mediaani
Täysin eri mieltä	8	20	37	23	Täysin samaa mieltä	88	2,9	3,0
	9,1%	22,7%	42,1%	26,1%				
Yhteensä	8	20	37	23		88	2,9	3,0

5. Lapsemme koulu on turvallinen paikka.

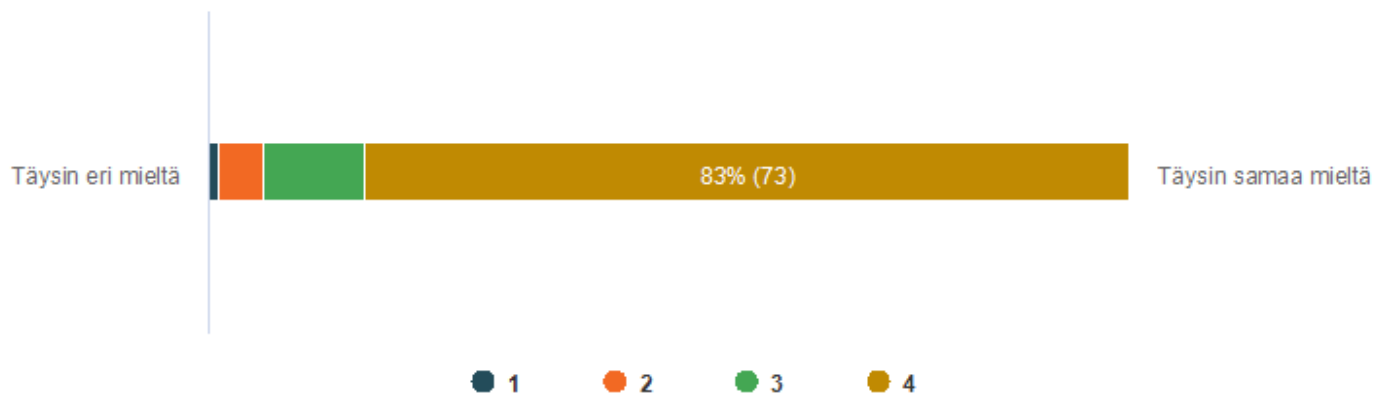
Vastaajien määrä: 88



	1	2	3	4		Yhteensä	Keskiarvo	Mediaani
Täysin eri mieltä	2	7	35	44	Täysin samaa mieltä	88	3,4	3,5
	2,3%	7,9%	39,8%	50,0%				
Yhteensä	2	7	35	44		88	3,4	3,5

6. Lapsellamme on koulussa kavereita.

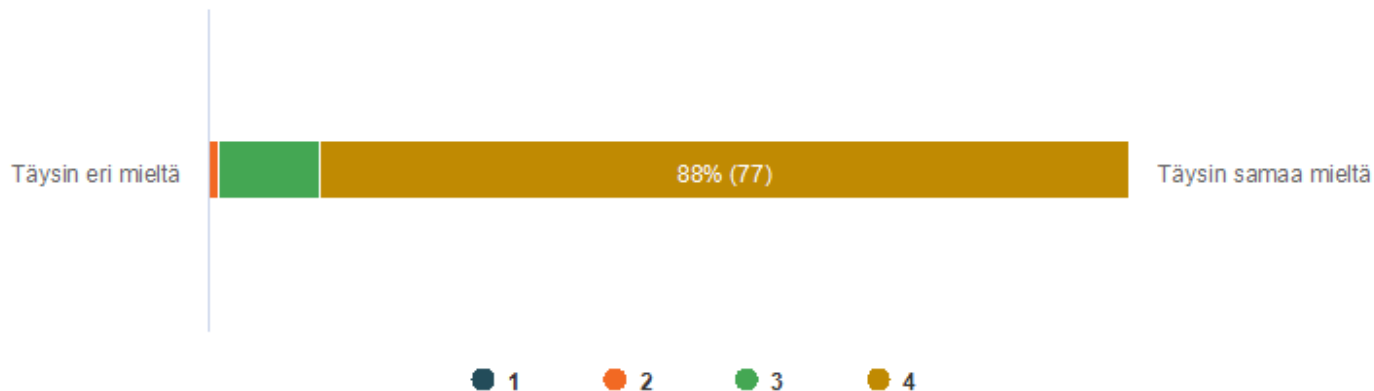
Vastaajien määrä: 88



	1	2	3	4		Yhteensä	Keskiarvo	Mediaani
Täysin eri mieltä	1	4	10	73	Täysin samaa mieltä	88	3,8	4,0
	1,1%	4,5%	11,4%	83,0%				
Yhteensä	1	4	10	73		88	3,8	4,0

7. Keskustelemme lapsen kanssa koulupäivistä.

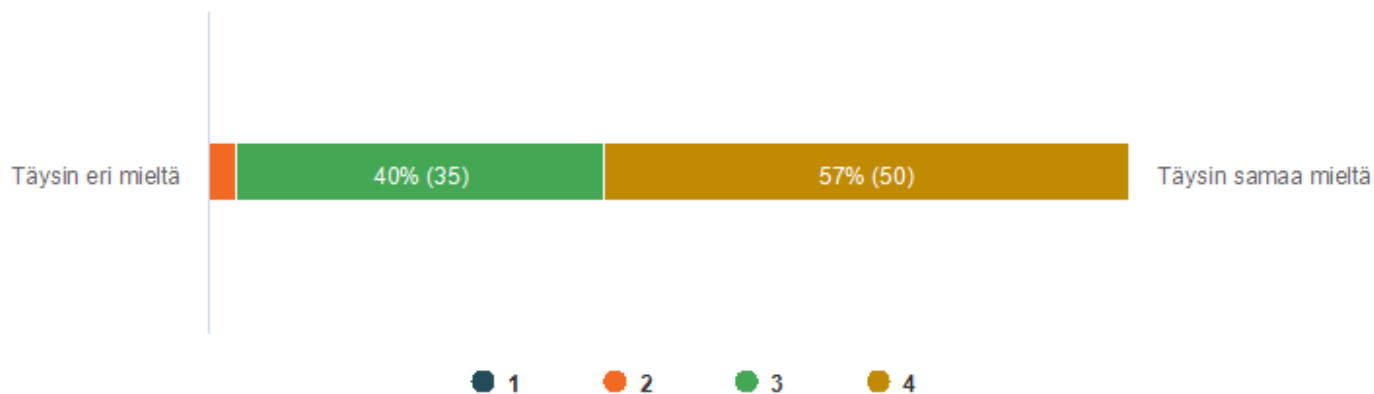
Vastaajien määrä: 88



	1	2	3	4		Yhteensä	Keskiarvo	Mediaani
Täysin eri mieltä	0	1	10	77	Täysin samaa mieltä	88	3,9	4,0
	0,0%	1,1%	11,4%	87,5%				
Yhteensä	0	1	10	77		88	3,9	4,0

8. Lapsemme saa mielestämme koulusta riittävät tiedot ja taidot.

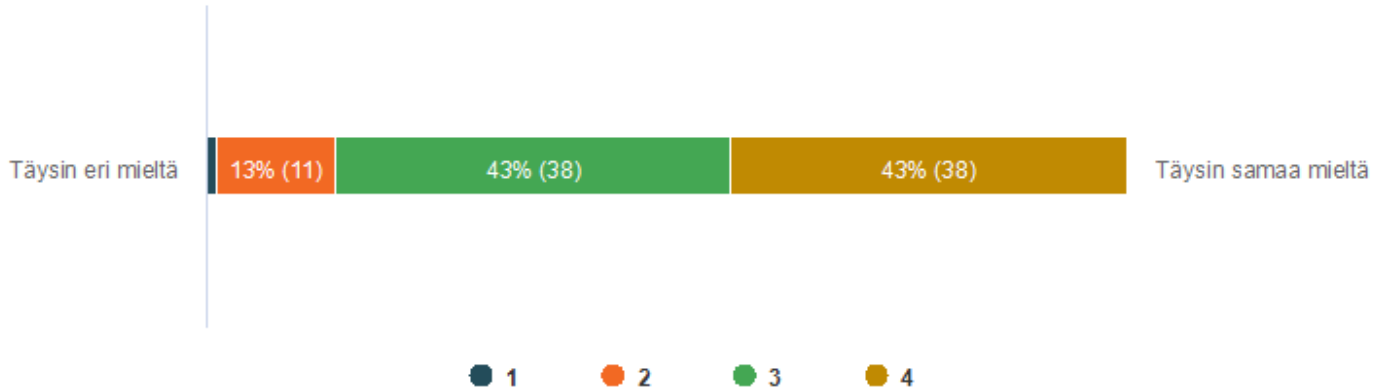
Vastaajien määrä: 88



	1	2	3	4		Yhteensä	Keskiarvo	Mediaani
Täysin eri mieltä	0	3	35	50	Täysin samaa mieltä	88	3,5	4,0
	0,0%	3,4%	39,8%	56,8%				
Yhteensä	0	3	35	50		88	3,5	4,0

9. Lastamme kuunnellaan ja hänen mielipiteensä otetaan huomioon.

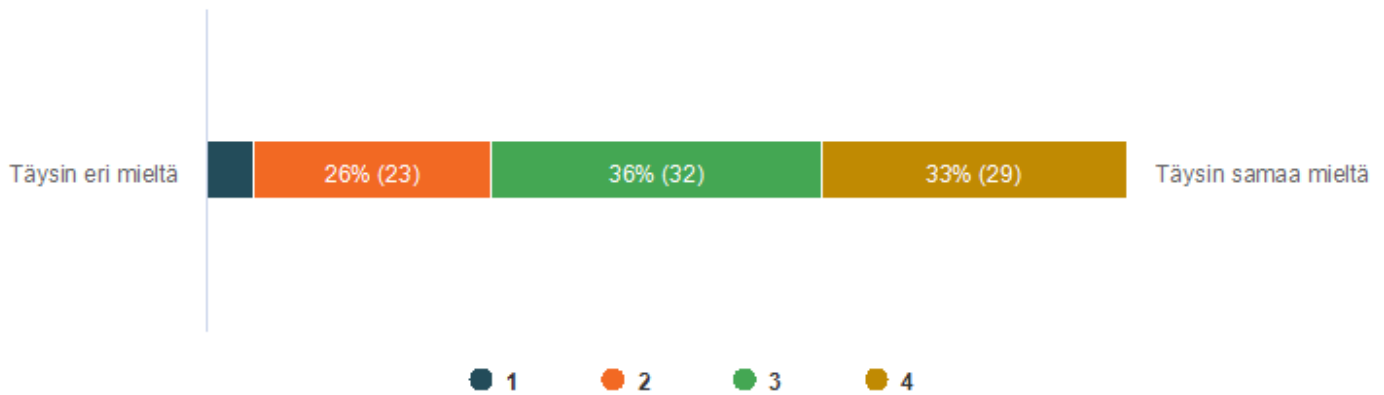
Vastaajien määrä: 88



	1	2	3	4		Yhteensä	Keskiarvo	Mediaani
Täysin eri mieltä	1	11	38	38	Täysin samaa mieltä	88	3,3	3,0
	1,1%	12,5%	43,2%	43,2%				
Yhteensä	1	11	38	38		88	3,3	3,0

10. Koulu tarjoaa virikkeellistä toimintaa oppituntien ulkopuolella.

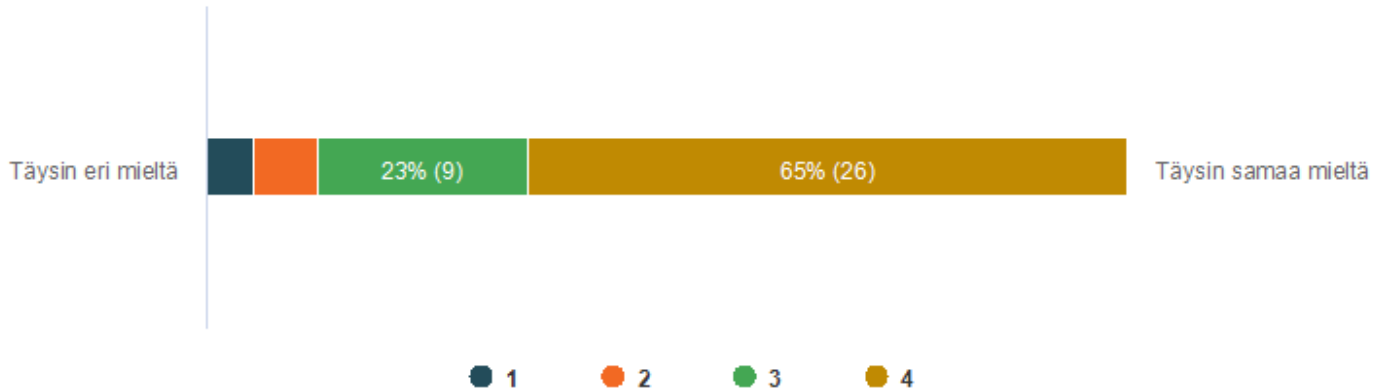
Vastaajien määrä: 88



	1	2	3	4		Yhteensä	Keskiarvo	Mediaani
Täysin eri mieltä	4	23	32	29	Täysin samaa mieltä	88	3,0	3,0
	4,5%	26,1%	36,4%	33,0%				
Yhteensä	4	23	32	29		88	3,0	3,0

11. Kunnan järjestämät koulukyydit sujuvat vaivattomasti (kysymys niille huoltajille, joiden lapsella on oikeus koulukyyteihin).

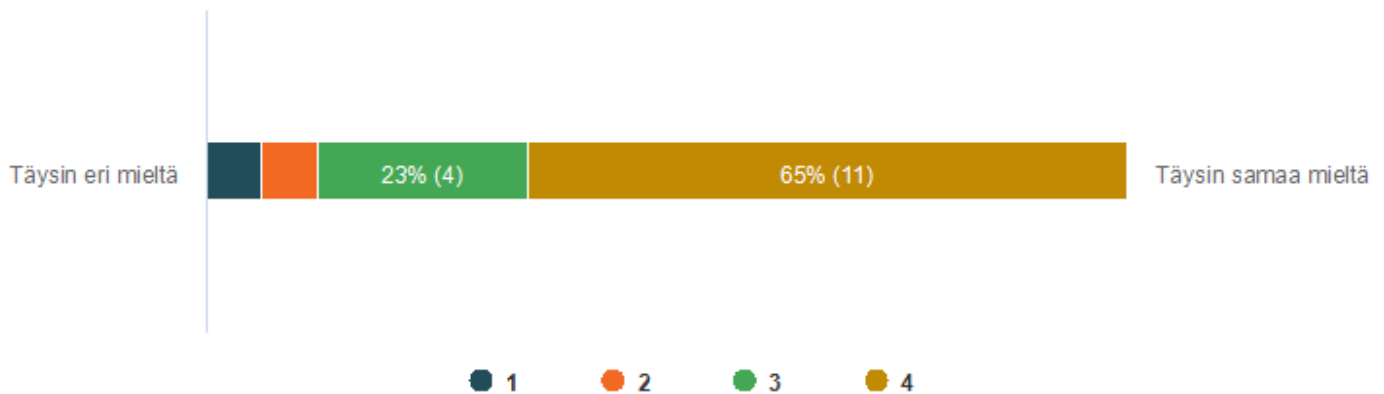
Vastaajien määrä: 40



	1	2	3	4		Yhteensä	Keskiarvo	Mediaani
Täysin eri mieltä	2	3	9	26	Täysin samaa mieltä	40	3,5	4,0
	5,0%	7,5%	22,5%	65,0%				
Yhteensä	2	3	9	26		40	3,5	4,0

12. Koululaisten iltapäivätoiminta on virikkeellistä (kysymys niille huoltajille, joiden lapsi osallistuu iltapäivätoimintaan).

Vastaajien määrä: 17



	1	2	3	4		Yhteensä	Keskiarvo	Mediaani
Täysin eri mieltä	1	1	4	11	Täysin samaa mieltä	17	3,5	4,0
	5,9%	5,9%	23,5%	64,7%				
Yhteensä	1	1	4	11		17	3,5	4,0